



الأمانة العامة للجان الفصل في منازعات الأوراق المالية
General Secretariat of Committees for Resolution of Securities Disputes

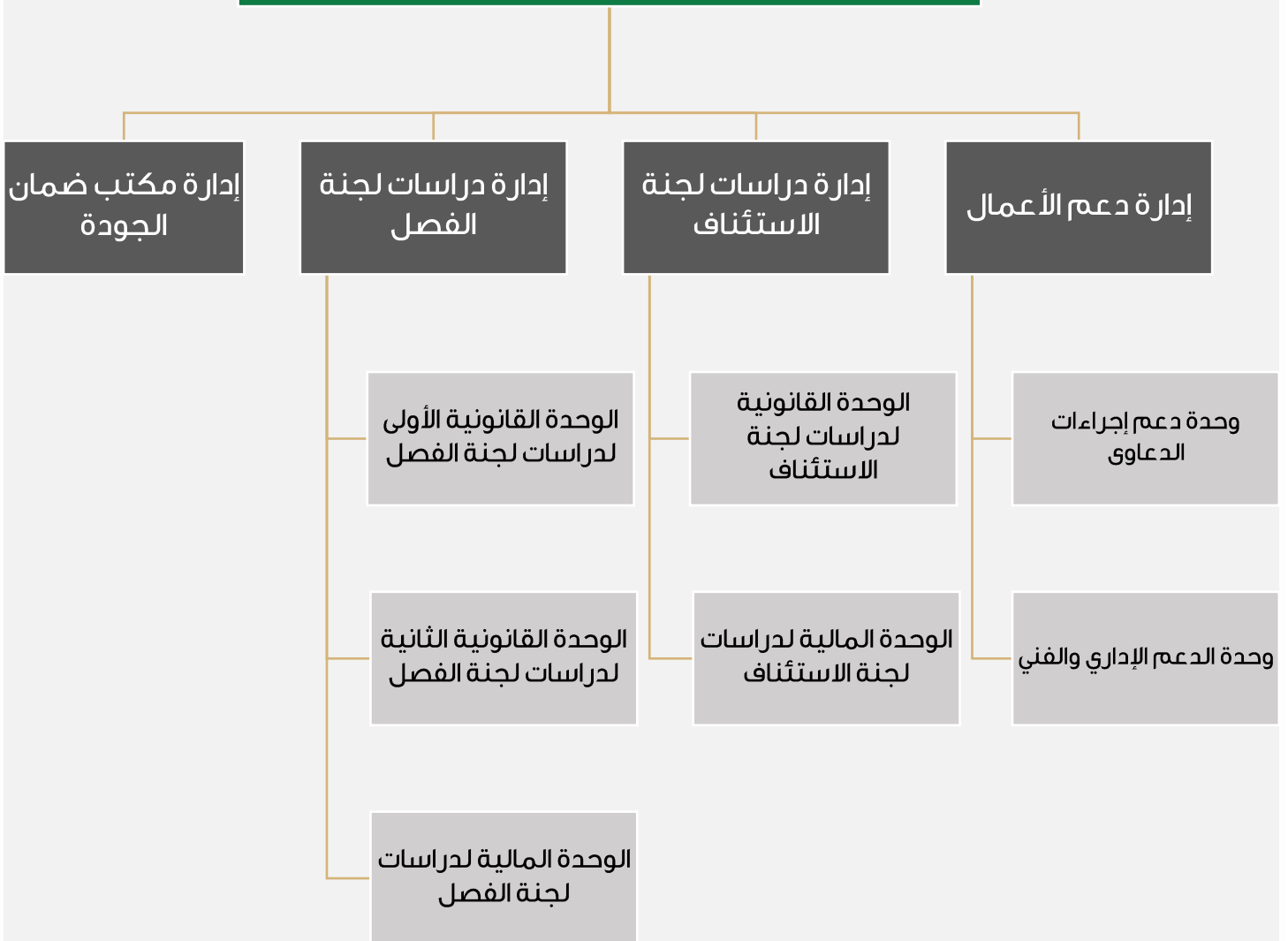
التقرير السنوي

2024

تقرير أعمال الأمانة العامة للجان الفصل
في منازعات الأوراق المالية



الأمانة العامة للجان الفصل في منازعات الأوراق المالية





رسالتنا



الوصول إلى أعلى درجة من الكفاءة في إجراءات التقاضي لدى اللجان بما يضمن تحقيق العدالة الناجزة لرفع ثقة المتعاملين وتحقيق الاستقرار في السوق المالية.

رؤيتنا



دراسة الدعاوى بكل دقة وإتقان وسرعة في الإنجاز، وتقديم الاستشارات القانونية والمالية المتخصصة وفق أعلى معدلات الاحترافية والمهنية في الأسواق المالية.

أهدافنا الاستراتيجية



- تعزيز البيئة التنظيمية والإشرافية للسوق المالية ومساعدة لجان الفصل في تحقيق العدالة وتسريع وتيرة إصدار القرارات وصولاً إلى متوسط فترة زمنية مستهدفة لإجراءات التقاضي في منازعات الأوراق المالية تبلغ (8) أشهر بنهاية العام 2024م.
- تحقيق أعلى مستويات الدقة والجودة في دراسة الدعاوى المتعلقة بالسوق المالية من خلال إعداد أفضل الدراسات القانونية والمالية.
- رفع كفاءة وفعالية أداء الموظفين للمهام والأعمال والإجراءات الداخلية بما يحقق أعلى مستويات الدقة والمهنية في إنجاز أعمال الأمانة العامة.
- دعم كفاءة عمل لجان الفصل في منازعات الأوراق المالية والأمانة العامة من خلال التحول الإلكتروني لجميع أعمال الأمانة العامة وخدماتها لتسريع الإجراءات ورفع مستوى الجودة في الأعمال المقدمة للجان الفصل.



تسعد الأمانة العامة للجان الفصل في منازعات الأوراق المالية بتقديم تقريرها السنوي للعام 2024م، الذي يعكس أهم الإنجازات والبيانات والأعمال التي تحققت خلال العام الحالي، وذلك استمراراً لقيام الأمانة العامة بدورها الاستراتيجي ضمن استراتيجيات هيئة السوق المالية بحسب المهام المنوطة بها وتقديم الدعم والمساندة إلى لجان الفصل في منازعات الأوراق المالية.

وقد أسهمت الإنجازات التي حققتها لجان الفصل في منازعات الأوراق المالية والأمانة العامة في جميع الجوانب القانونية والمالية والإدارية والتقنية خلال العام 2024م في تحقيق أحد أهم الأهداف الاستراتيجية المتمثل في تقليص متوسط الفترة الزمنية لإجراءات التقاضي - وهي الفترة الممتدة من تاريخ قيد الدعوى حتى صدور القرار النهائي من لجنة الاستئناف -؛ إذ بلغت للعام 2024م متوسط (4.41) أشهر مقارنة بمتوسط (5.54) أشهر للعام السابق 2023م وبانخفاض نسبته (20.4%) عن العام السابق، مقارنة بقيمة مستهدفة للمؤشر بلغت (8) أشهر للعام 2024م.

عملت الأمانة العامة خلال العام 2024م بأقصى جهدها لاستيعاب حجم الأعمال الواردة للجنة الفصل والاستئناف من دعاوى واستئنافات، حيث بلغ عدد

الدعاوى الواردة لهاتين اللجنتين خلال العام 2024م (1,078) دعوى، لذلك ضاعفت الأمانة العامة جهودها لدراسة أكبر عدد من الدعاوى خلال العام 2024م.

وإنفاذاً للمهام المنوطة بالأمانة العامة، قامت خلال العام 2024م بتنظيم الأعمال الإجرائية المتعلقة بإدارة الدعاوى لدى لجنتي الفصل والاستئناف، وتنظيم اجتماعاتها، فبلغ عدد اجتماعات لجنة الفصل المنعقدة خلال العام 2024م (426) اجتماعاً بنسبة انخفاض (0.5%) عن عدد اجتماعاتها للعام السابق 2023م الذي بلغ (428).

هذا وقد بلغت المعاملات التي أنجزتها الأمانة العامة في النظام الإلكتروني خلال العام 2024م (29,604) معاملة لدى لجنتي الفصل والاستئناف مقارنة بـ (27,038) معاملة للعام السابق، تمثلت في قيد دعاوى جديدة، وتبادل مذكرات بين أطراف الدعاوى وإشعارات وتبليغات وقرارات صادرة عن اللجان.

كذلك كان للأمانة العامة خلال العام 2024م عددٌ من الإنجازات المتميزة تمثل أبرزها في تفعيل خدمات حجز المواعيد، وتفعيل استقبال طلبات التحكيم من خلال النظام الإلكتروني للأمانة العامة، فأصبح بمقدور أطراف دعوى التحكيم تقديم طلباتهم عن طريق



البريد الإلكتروني أو من خلال توافره ضمن مستندات النظام الإلكتروني للأمانة العامة.

علاوة على ما مضى سعت الأمانة العامة خلال العام 2024م إلى تطوير الموظفين من خلال عقد عدة برامج تدريبية متخصصة لمنسوبي الأمانة العامة ركزت على بيان الأساس القانوني لتجريم التداول بناءً على معلومة الداخلية، وجرائم التلاعب والاحتيايل في الشركات المدرجة من قبل أعضاء مجلس الإدارة والتنفيذيين، إلى جانب تطوير قدرة القانونيين على تحليل وصياغة الأحكام القضائية.

الخدمات الإلكترونية؛ وذلك بهدف تسريع الإجراءات ورفع مستوى الجودة في الأعمال والخدمات، وتحسين تجربة المتعاملين مع لجان الفصل في منازعات الأوراق المالية.

وفي مجال تطوير النظام الإلكتروني، أطلقت الأمانة العامة خلال العام 2024م خاصية البناء الذاتي لصحيفة الدعوى (Built-in) بحيث يتمكن طرف الدعوى من إدخال تفاصيل دعواه وطلباته عبر حقول محددة في صفحات النظام الإلكتروني، وأضافت الأمانة أيضاً خاصية متابعة سير الدعوى للمستخدم الخارجي بحيث يظهر له تصنيف لمراحل الدعوى يلائم احتياجات المستخدم الخارجي ويمكنه من الاطلاع على الحالة الراهنة لدعواه، كذلك طورت الأمانة العامة شاشات لمتابعة الأعمال (Dashboards) لدى الأمين العام وشاشات عامة لموظفيها بحيث يتسنى لكل موظف متابعة المهام وتنضمن الشاشات إصدار تنبيهات لتذكيره بالمهمة المسندة إليه قبل انتهاء المدة المحددة لإنجازها. وأطلقت الأمانة العامة أيضاً خاصية البناء الذاتي لمحضر جلسة النظر (Built-in) بحيث نتم كتابة المحضر مباشرة في النظام خلال الجلسة وتزويد أطراف الدعوى بنسخة منه بعد اعتماده من عضو اللجنة عبر



1. متوسط فترة التقاضي في منازعات الأوراق المالية



2. التعويضات في الدعاوى المدنية

التصنيف	2022	2023	2024
ضد ممارسي أعمال الأوراق المالية دون ترخيص	53,190,846.87	62,156,860.51	137,124,177.94
ضد مخالفات المادة (49) من النظام ولائحة سلوكيات السوق	323,472,285.01	5,967,953.67	3,078,561.30
ضد مؤسسات السوق	37,498,341.93	23,656,177.33	98,622,058.97
ضد شركات مدرجة	52,969,178.48	123,423.59	4,029,800.49
دعوى جماعية	1,225,113,291.08	19,552,809.48	90,833,430.46
أفراد وشركات غير مدرجة	59,650,917.00	134,528,533.97	55,328,811.16
المجموع	1,751,894,860.37	245,985,758.55	389,016,840.32
عدد المعوضين	1294	579	921



الأنشطة التوعوية والإعلامية للأمانة العامة للجان الفصل في منازعات الأوراق المالية:

تطوير النشرات القضائية

استكمالاً لعمل الأمانة العامة على مبادرة "برامج توعية للمتقاضين لدى لجنة الفصل في منازعات الأوراق المالية" من خلال نشراتها القضائية، حرصت الأمانة على استمرار التوعية بقضاء الأوراق المالية من خلال تطوير النشرات القضائية الصادرة عنها؛ لما لمست من محدودية المعرفة لدى بعض المتقاضين باختصاصات لجان الفصل وإجراءات عملها، فتم تطوير مضمون هذه النشرات في العديد من الجوانب من خلال تعزيز المعرفة بالمبادئ القضائية والقرارات النوعية وبعض الجوانب المتعلقة بالدعوى الجماعية والتي تمس شريحة كبيرة من المتعاملين في الأوراق المالية. وضّمت الأمانة العامة النشرات المذكورة أيضاً بعض الدراسات القانونية المتعلقة بالأوراق المالية وقضائها، وجانباً من المستجدات والتطورات المحلية والدولية ذات الصلة.

وقد أطلقت الأمانة العامة في عام 2024م عددين من نشرتها القضائية، وبلغ إجمالي المشاهدات لهذين العددين على منصة (X) (16,000) مشاهدة. ولا ريب أن هذا التفاعل ينسجم مع أهداف النشرة القضائية ويحسن من مستوى التوعية والمعرفة بقضاء الأوراق المالية. وستمضي الأمانة العامة في العمل على هذه المبادرة لرفع الوعي بقضاء الأوراق المالية.

خدمة حجز المواعيد من خلال النظام الإلكتروني للأمانة العامة

دشنت الأمانة العامة خدمة حجز المواعيد عبر النظام الإلكتروني لإتاحة الفرصة للمتقاضين أمام لجان الفصل بشكل منظم واحترافي لمقابلة منسوبي الأمانة ومتابعة طلباتهم ومناقشة أي مسائل متعلقة بإجراءات الدعاوى أو مساعدتهم على تجاوز أي تحديات تواجههم أثناء تقديم الدعاوى والردود أو الاطلاع على مستندات ملف الدعوى. وتتمثل هذه الخدمة في أنه عند حجز الموعد عبر النظام الإلكتروني بعد توثيق الدخول من خلال خدمة النفاذ الوطني الموحد (نفاذ)، تصل رسالة نصية إلى طرف الدعوى ورسالة إلكترونية بتأكيد الموعد محدد فيها التاريخ والوقت ومقر الأمانة العامة ترافقها خريطة إرشادية لقاعة الاستقبال.



تطوير النظام الإلكتروني للأمانة العامة

عملت الأمانة العامة خلال العام 2024م على تطوير النظام الإلكتروني وإدخال العديد من التحسينات عليه، وقد اشتملت أبرز التحسينات للنظام الإلكتروني على التالي:

1. تطوير البناء الذاتي لصحيفة الدعوى

أطلقت الأمانة العامة خاصية البناء الذاتي لصحيفة الدعوى (Built-in) بحيث يتمكن طرف الدعوى من إدخال تفاصيل دعواه وطلباته عبر حقول محددة في صفحات النظام الإلكتروني. ويساهم هذا التطوير في تسريع عملية رفع الدعوى وتقليص الوقت المستغرق لهذا الإجراء ويعفي مقدّم الطلب من رفع ملف صحيفة الدعوى في النظام بعد توثيق هويته عبر خدمة النفاذ الوطني الموحد (نفاذ). وتُعَدّ هذه هي المرحلة الأولى من تطوير البناء الذاتي لسير عمل التقاضي أمام لجان الفصل؛ إذ تستهدف الأمانة العامة خلال العام 2025م تطوير البناء الذاتي لكل من إجراءات تقديم الردود وطلبات الاستئناف والالتماس انتهاءً بإصدار القرار.

2. تطوير البناء الذاتي لجلسات النظر

أطلقت الأمانة العامة خاصية البناء الذاتي لمحضر جلسة النظر (Built-in) بحيث تتم كتابة المحضر مباشرة في النظام خلال الجلسة، وإرساله إلى ناظر الدعوى لاعتماده وملء نموذج التوجيه لإدارة دارسات لجنة الفصل وإدارة دعم الأعمال، وكذلك إرسال نسخة من المحضر بعد اعتماده إلى أطراف الدعوى عبر البريد الإلكتروني وحفظ نسخة منه في حقل المستندات، إلى جانب إرسال توجيه ناظر الدعوى للموظف المختص بالأمانة العامة للعمل بموجبه.

3. تطوير ظهور مراحل السير في الدعوى

لأغراض متابعة سير الدعوى للمستخدم الداخلي والخارجي ورفع مستوى الشفافية، طورت الأمانة العامة في نظامها الإلكتروني مراحل تقدّم السير في الدعوى، بحيث يظهر تصنيف للمراحل يلائم احتياجات المستخدم الخارجي ويُمكنه من الاطلاع على الحالة الراهنة لدعواه، إضافة إلى تصنيف آخر أكثر تفصيلاً للمستخدم الداخلي يساعد على متابعة مؤشر الأداء ويدعم عملية تطوير الإجراءات ويساعد على تجاوز أي تحديثات تمر في مرحلة معينة من مراحل الدعوى.



تطوير النظام الإلكتروني للأمانة العامة

4. إحصائيات الموقع الإلكتروني

ضمن الخدمات الإلكترونية التي تقدّمها الأمانة العامة، يستمر العمل على تطوير الموقع الإلكتروني للأمانة كواجهة لها ومصدر معلومات عن الأمانة العامة ولجان الفصل وأعمالها للمتقاضين في السوق المالية والمهتمين والباحثين في هذا المجال؛ ذلك أنه من خلال الموقع الإلكتروني يمكن للمستفيدين الدخول إلى النظام الإلكتروني للأمانة ومتابعة الدعاوى والطلبات. كذلك يحتوي الموقع على مصدر هائل للمعلومات عن اللجان والأمانة العامة والإعلانات التي تصدرها والقرارات القطعية التي تنشرها باللغتين العربية والإنجليزية. ومن خلال (Google Analytics)، تتابع الأمانة العامة أداء موقعها الإلكتروني وتتعرف على طبيعة زائر الموقع واهتماماته في محتوى صفحات الموقع، إضافة إلى التعرف على شرائح الزوار والمدن والدول التي يوجدون فيها ويخدمهم الموقع الإلكتروني للأمانة العامة. هذه البيانات التي تدعمها مؤشرات قياس مستوى الرضا جميعها تتيح رؤية أوضح لنقاط التطوير ومصادر القوة وثراء المحتوى المنشور بالنسبة إلى زائر الموقع.

تطوير آليات استقبال طلبات التحكيم

امتداداً لتحقيق الأهداف الإستراتيجية للأمانة العامة ومن ضمنها "دعم كفاءة عمل لجان الفصل في منازعات الأوراق المالية والأمانة العامة من خلال التحول الإلكتروني لجميع أعمال الأمانة وخدماتها لتسريع الإجراءات ورفع مستوى الجودة في الأعمال المقدمة للجان الفصل"، انصب أحد اهتمامات الأمانة العامة خلال عام 2024م على تطوير ورفع جودة استقبال طلبات التحكيم وتطويره من خلال النظام الإلكتروني، فأصبح بمقدور أطراف دعوى التحكيم تقديم طلباتهم عن طريق الخدمات الإلكترونية متضمنة إرفاق المستندات محل النظر كافة. ويجري العمل حالياً على المرحلة الثانية في النظام الإلكتروني التي تتمثل في دمج جميع الطلبات المتعلقة بالتحكيم تحت رقم قيد واحد للدعوى سواء أكانت طلب إيداع حكم التحكيم أم طلب الطعن/ بطلان حكم التحكيم أم طلب تنفيذ حكم التحكيم، بحيث تصبح البيانات والمستندات كافة متوافرة في النظام الإلكتروني، مما يساهم في تسهيل تقديم الطلبات من الأطراف، ويُسرّع إجراءات التحكيم والبت فيها من لجنة الاستئناف لضمان فاعلية النظام وتسوية المنازعات في دعاوى التحكيم.

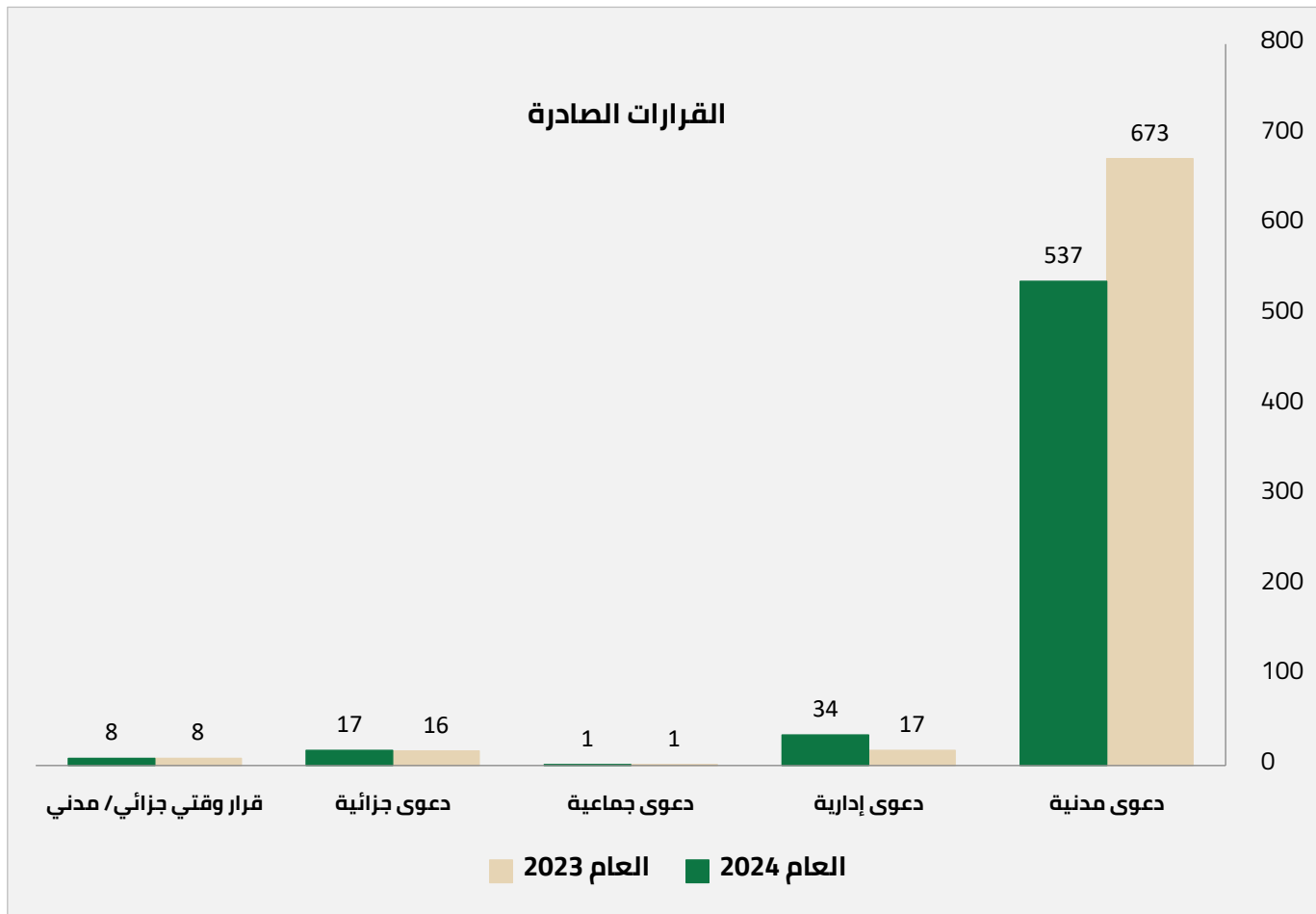


لجنة الفصل في منازعات الأوراق المالية



1. القرارات الصادرة

القرارات الصادرة للعام 2024م مقارنة للعام 2023م			
نسبة التغير	العدد		نوع الدعوى
	عام 2024م	عام 2023م	
-20.21%	537	673	دعوى مدنية
100.00%	34	17	دعوى إدارية
-	1	1	دعوى جماعية
6.25%	17	16	دعوى جزائية
0.00%	8	8	قرار وقتي جزائي / مدني
-16.50%	597	715	لإجمالي

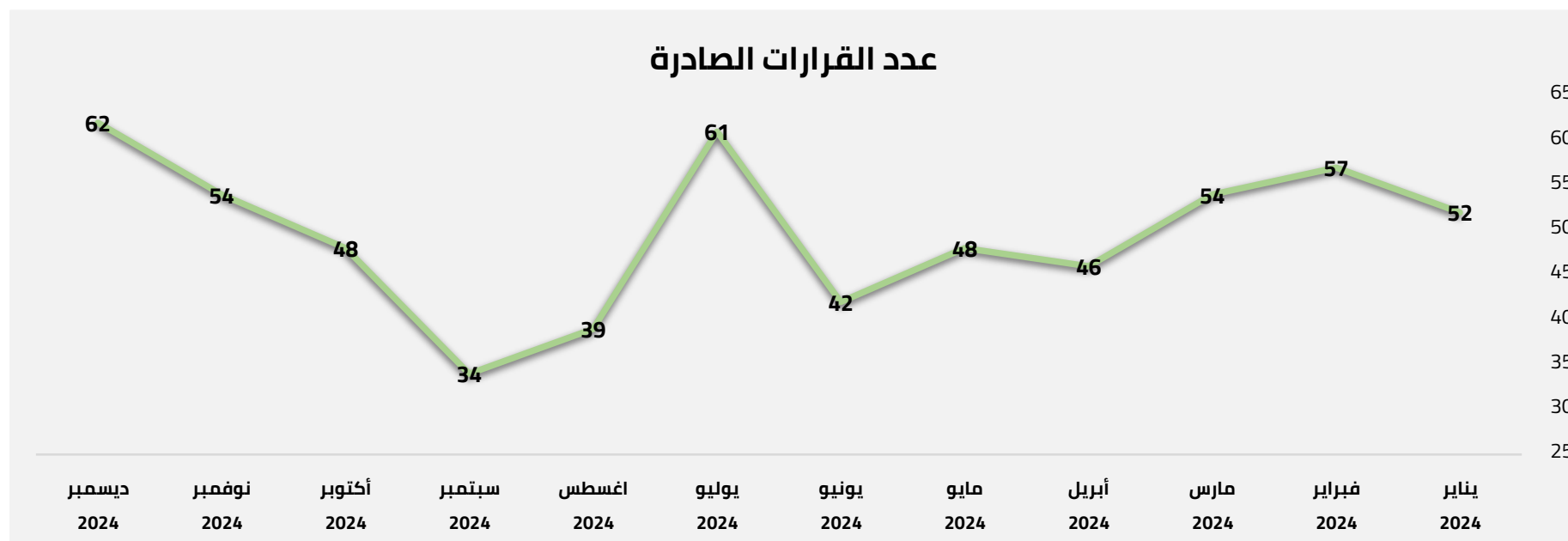


أولاً: القرارات الصادرة عن لجنة الفصل في منازعات الأوراق المالية



2. عدد القرارات الصادرة عن لجنة الفصل خلال الـ 12 شهراً السابقة

الشهر	يناير 2024	فبراير 2024	مارس 2024	إبريل 2024	مايو 2024	يونيو 2024	يوليو 2024	أغسطس 2024	سبتمبر 2024	أكتوبر 2024	نوفمبر 2024	ديسمبر 2024
القرارات الصادرة	52	57	54	46	48	42	61	39	34	48	54	62

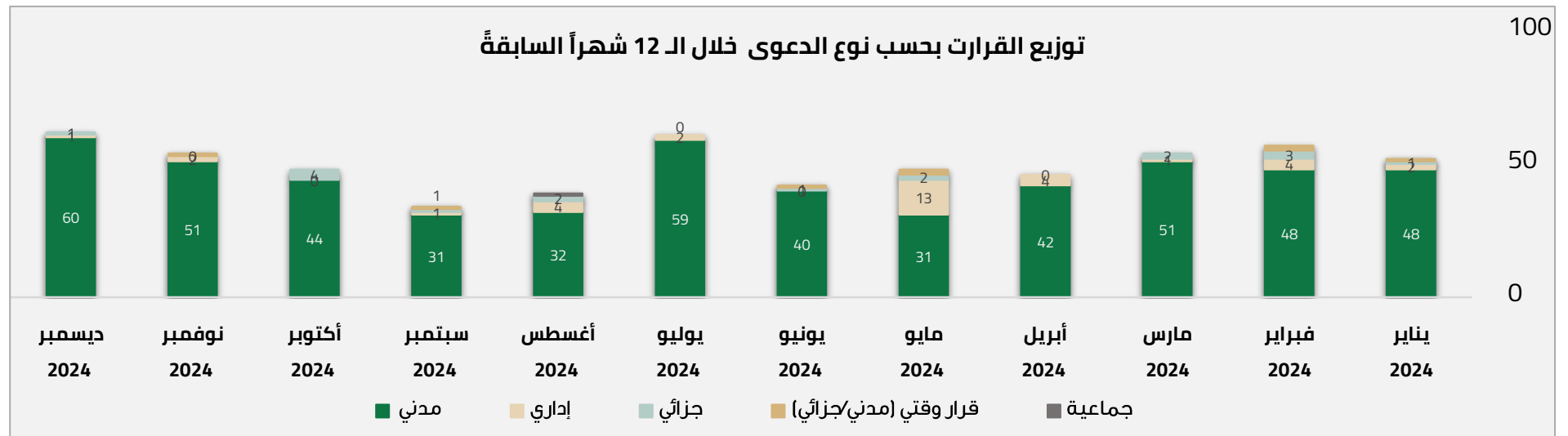


أولاً: القرارات الصادرة عن لجنة الفصل في منازعات الأوراق المالية



3. توزيع القرارات الصادرة عن لجنة الفصل خلال الـ 12 شهراً السابقة

نوع الدعوى	يناير 2024	فبراير 2024	مارس 2024	إبريل 2024	مايو 2024	يونيو 2024	يوليو 2024	أغسطس 2024	سبتمبر 2024	أكتوبر 2024	نوفمبر 2024	ديسمبر 2024
مدني	48	48	51	42	31	40	59	32	31	44	51	60
إداري	2	4	1	4	13	0	2	4	1	0	2	1
جزائي	1	3	2	0	2	1	0	2	1	4	0	1
قرار وقتي جزائي/مدني	1	2	0	0	2	1	0	0	1	0	1	0
جماعية	0	0	0	0	0	0	0	1	0	0	0	0
الإجمالي	52	57	54	46	48	42	61	39	34	48	54	62

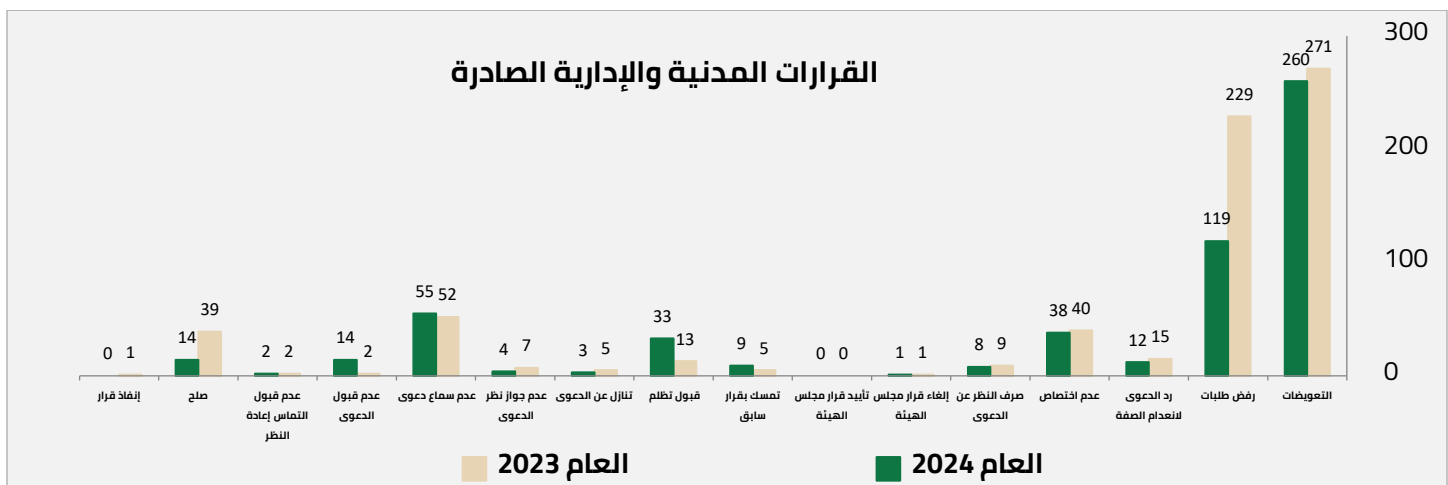


أولاً: القرارات الصادرة عن لجنة الفصل في منازعات الأوراق المالية



4. القرارات المدنية والإدارية الصادرة (مصنفة بحسب منطوق القرار)

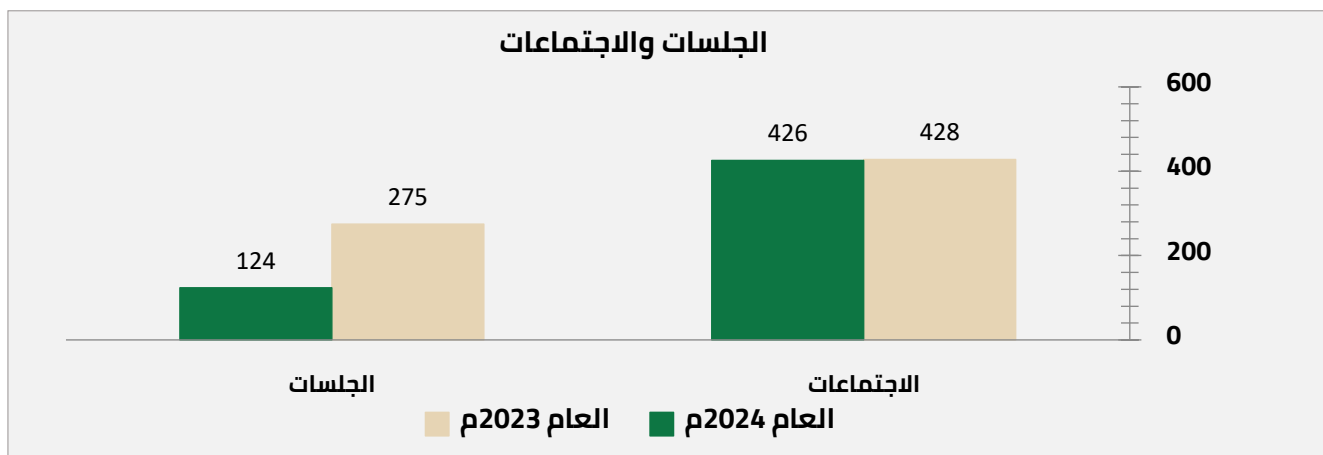
تفصيل القرارات المدنية والإدارية			
منطوق القرار	عام 2023م	عام 2024م	نسبة التغير
التعويضات	271	260	-4.06%
رفض طلبات	229	119	-48.03%
رد الدعوى لانعدام الصفة	15	12	-20.00%
عدم اختصاص	40	38	-5.00%
صرف النظر عن الدعوى	9	8	-11.11%
إلغاء قرار مجلس الهيئة	1	1	-
تأييد قرار مجلس الهيئة	0	0	-
تمسك بقرار سابق	5	9	80.00%
قبول التظلم شكلاً ورفضه موضوعاً	13	33	153.85%
تنازل عن الدعوى	5	3	-40.00%
عدم جواز نظر الدعوى	7	4	-42.86%
عدم سماع دعوى	52	55	5.77%
عدم قبول الدعوى	2	14	600.00%
عدم قبول التماس إعادة النظر	2	2	-
صلح	39	14	-64.10%
إنفاذ قرار	1	0	-100.00%
الإجمالي	691	572	-17.46%





1. الاجتماعات والجلسات

الوصف	عام 2023م	عام 2024م	نسبة التغير
الاجتماعات	428	426	-0.47%
الجلسات	275	124	-54.91%
المجموع	703	550	-21.76%



2. عدد الاجتماعات والجلسات والقرارات بحسب الدائرة

الوصف	عام 2024م	الوصف	عام 2024م
اجتماعات الدائرة الأولى	241	اجتماعات الدائرة الثانية	185
جلسات الدائرة الأولى	109	جلسات الدائرة الثانية	15
قرارات الدائرة الأولى	310	قرارات الدائرة الثانية	287

3. متوسط فترة التقاضي لدى لجنة الفصل

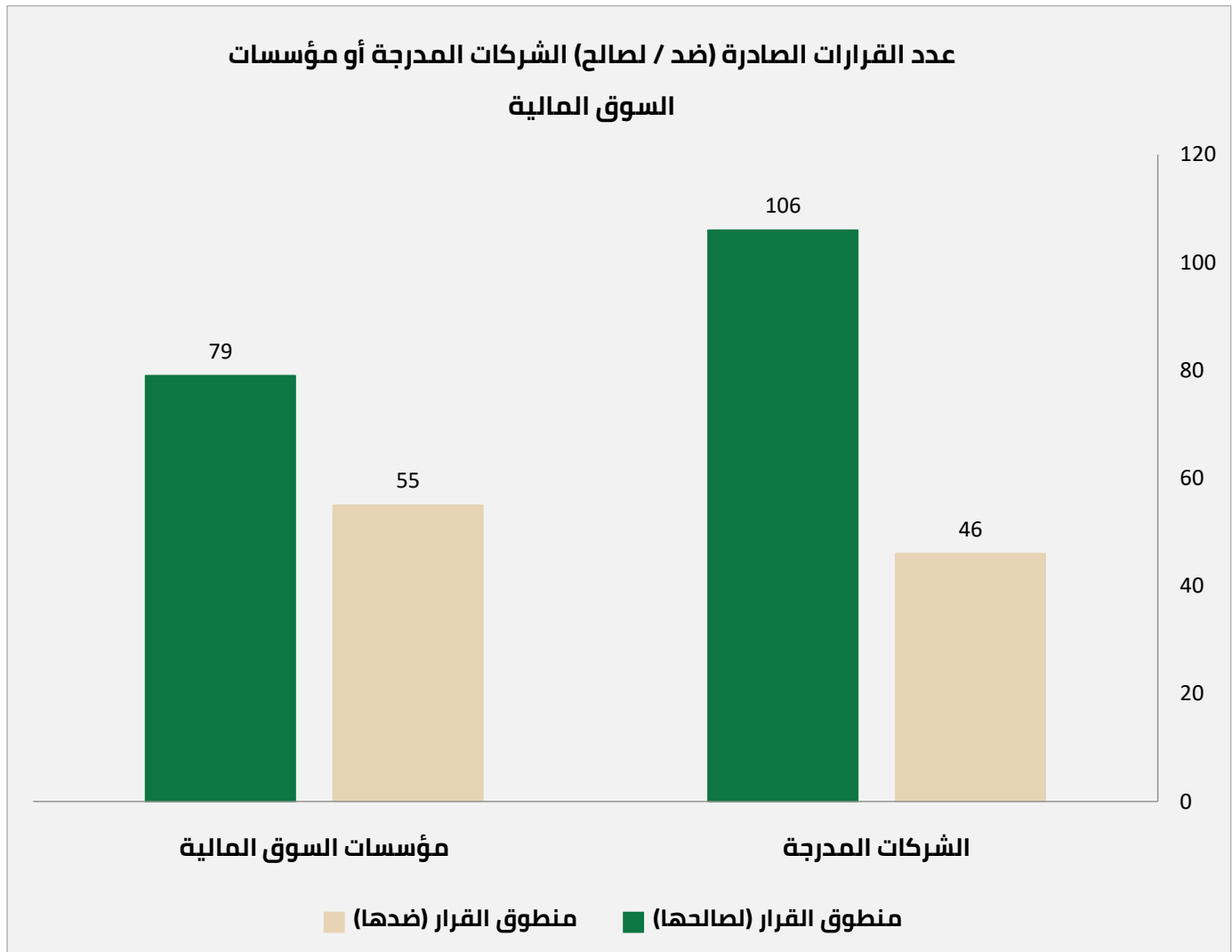
الوصف	عام 2022م (شهر)	عام 2023م (شهر)	عام 2024م (شهر)
لجنة الفصل	5.85	3.71	3.2

ثالثاً: القرارات الصادرة ضد / لصالح الشركات المدرجة أو مؤسسات السوق المالية



1. عدد القرارات الصادرة (ضد / لصالح) الشركات المدرجة أو مؤسسات السوق المالية

المدعى عليه	إجمالي القرارات الصادرة خلال العام	منطوق القرار (لصالحها)	منطوق القرار (ضدها)	نسبة إجمالي القرارات من المجموع
الشركات المدرجة	152	106	46	53.15%
مؤسسات السوق المالية	134	79	55	46.85%
المجموع	286	185	101	%100.00

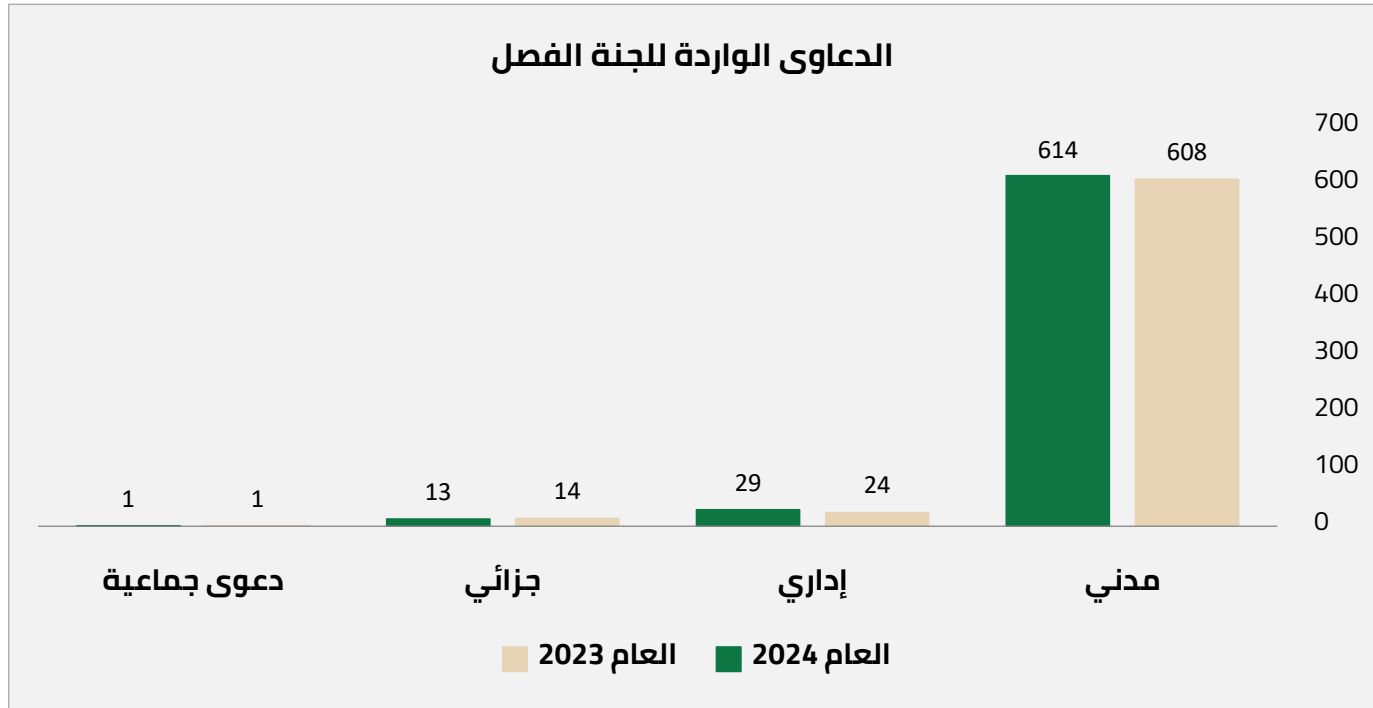


رابعاً: الدعاوى الواردة إلى لجنة الفصل



1. الدعاوى الواردة للجنة الفصل

نوع الدعوى	عام 2023م	عام 2024م	نسبة التغير
مدني	608	614	%0.99
إداري	24	29	%20.83
جزائي	14	13	-%7.14
دعوى جماعية	1	1	-
المجموع	647	657	%1.55



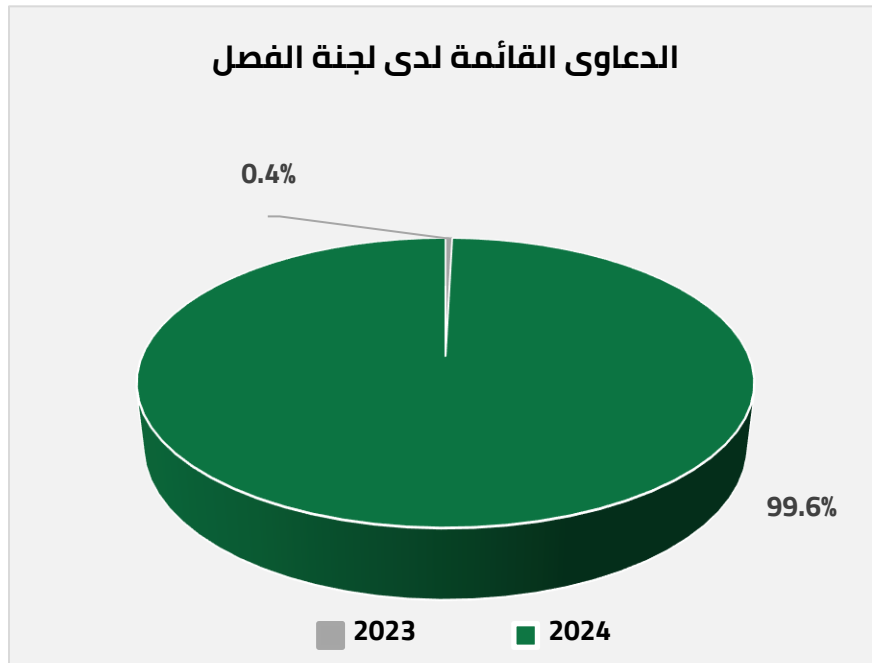
2. الدعاوى الواردة للجنة الفصل بشكل شهري

الدعاوى	يناير 2024	فبراير 2024	مارس 2024	إبريل 2024	مايو 2024	يونيو 2024	يوليو 2024	أغسطس 2024	سبتمبر 2024	أكتوبر 2024	نوفمبر 2024	ديسمبر 2024
الدعاوى الواردة	47	41	57	40	30	31	62	48	71	68	70	92



1. الدعاوى القائمة لدى لجنة الفصل مصنفة بحسب نوع الدعوى

سنة القيد	مدني	إداري	جزائي	دعوى جماعية	المجموع
2023	0	0	1	0	1
2024	221	10	5	1	237
الإجمالي	221	10	6	1	238

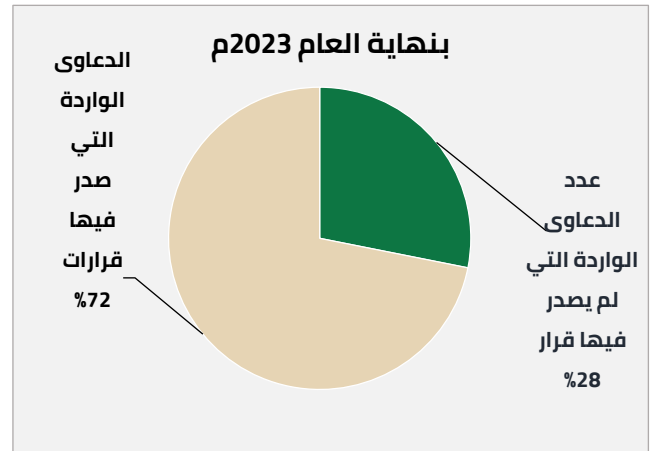
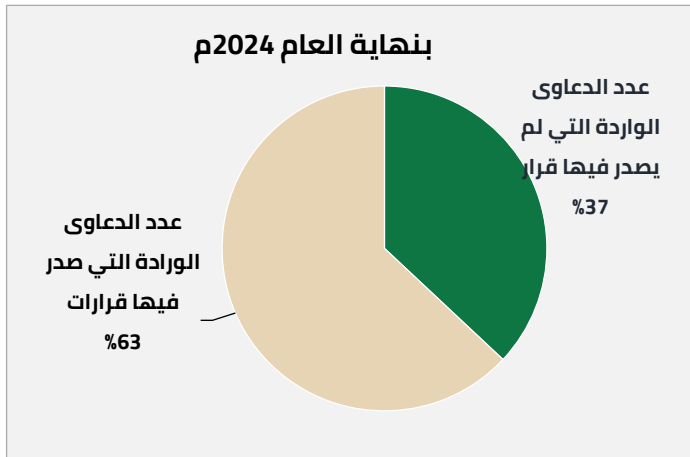


سادساً: القرارات الصادرة من إجمالي الدعاوى الواردة



1. نسبة القرارات الصادرة من الدعاوى الواردة خلال نفس الفترة

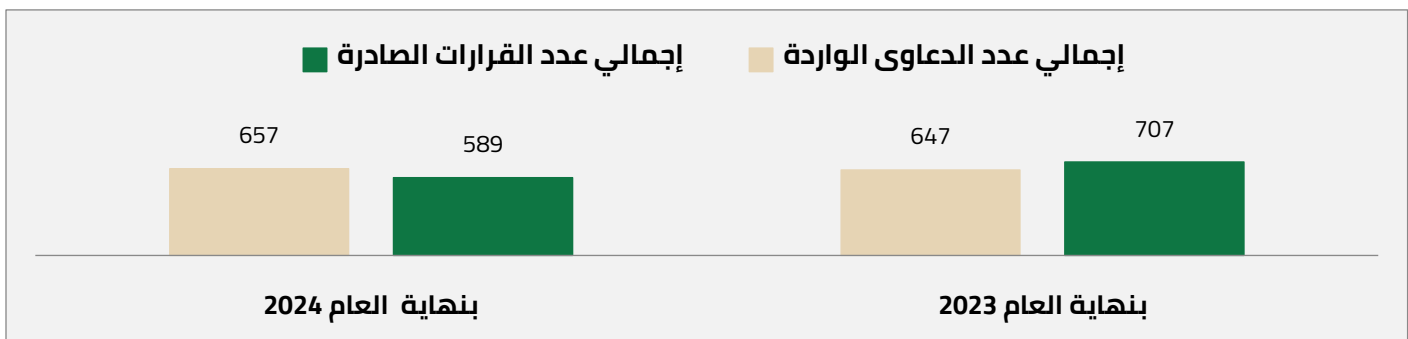
التصنيف	عام 2023م	عام 2024م
عدد الدعاوى الواردة	647	657
عدد القرارات الصادرة منها	465	414
نسبة القرارات الصادرة إلى عدد الدعاوى الواردة	%71.87	%63.01



2. إجمالي عدد القرارات الصادرة مقارنة بالدعاوى الواردة خلال نفس الفترة

التصنيف	عام 2023م	عام 2024م	نسبة التغير
إجمالي عدد الدعاوى الواردة	647	657	1.5%
إجمالي عدد القرارات الصادرة	707	589	-16.7%
نسبة جميع القرارات الصادرة إلى الدعاوى الواردة	%109.27	%89.65	

العدد في الجدول لا يشمل القرارات الوقتية



سابعاً: إجمالي المبالغ المحكوم بها في الدعاوى المقيدة لدى لجنة الفصل



1. تفاصيل التعويضات المحكوم بها بحسب قرارات لجنة الفصل القطعية وعدد المعوضين

التصنيف	عام 2023م	عام 2024م
ضد ممارسي أعمال الأوراق المالية دون ترخيص	11,495,558.38	9,997,019.55
ضد مخالف المادة (49) من النظام ولائحة سلوكيات السوق	917,995.20	1,506,783.85
ضد مؤسسات السوق المالية	3,039,002.90	34,150.53
ضد شركة مدرجة	123,423.59	2,417,092.72
أفراد وشركات غير مدرجة	127,962,074.20	2,044,822.67
المجموع	143,538,054.27	15,999,869.32
عدد المعوضين	121	89

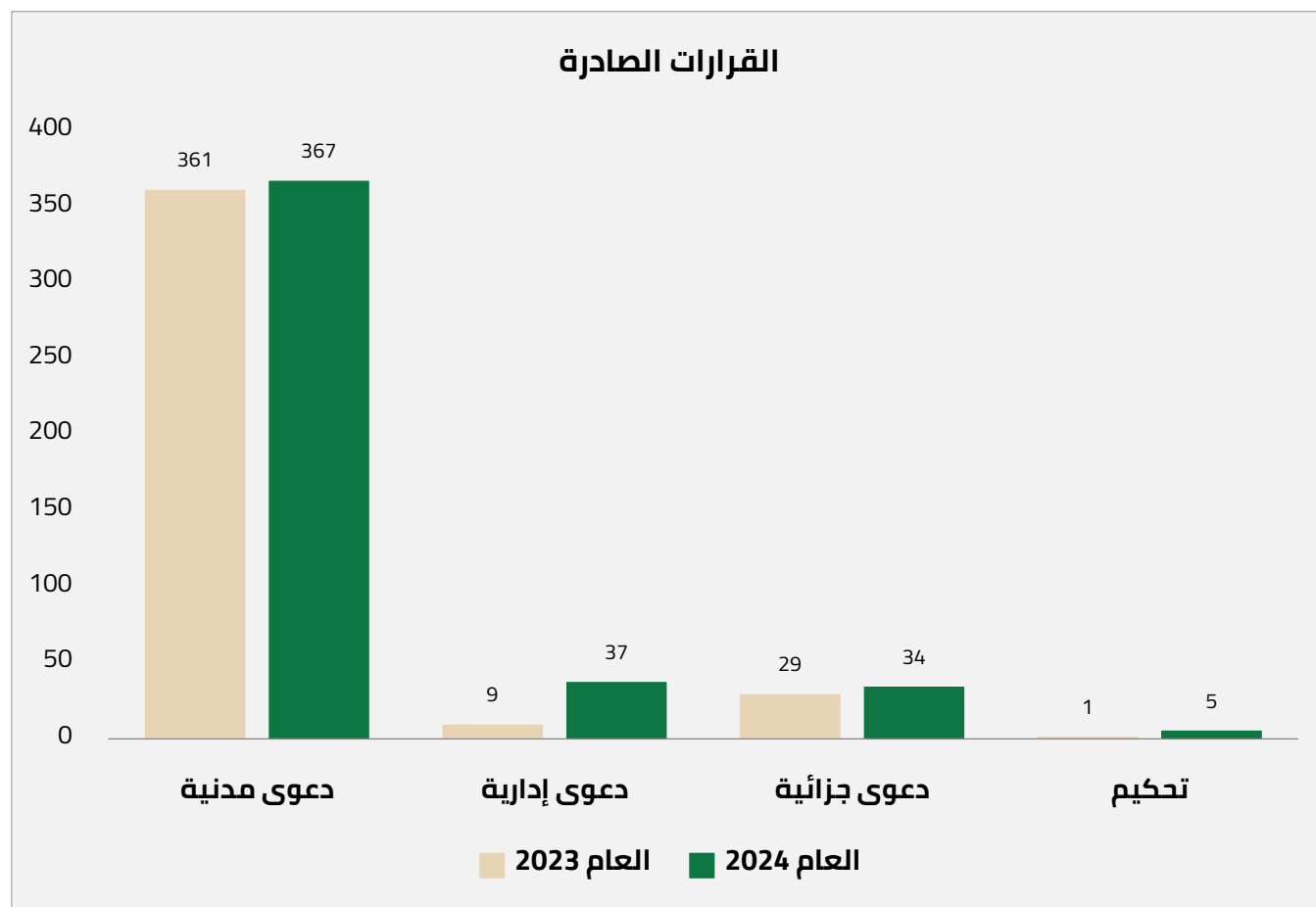


لجنة الاستئناف في منازعات الأوراق المالية



1. القرارات الصادرة

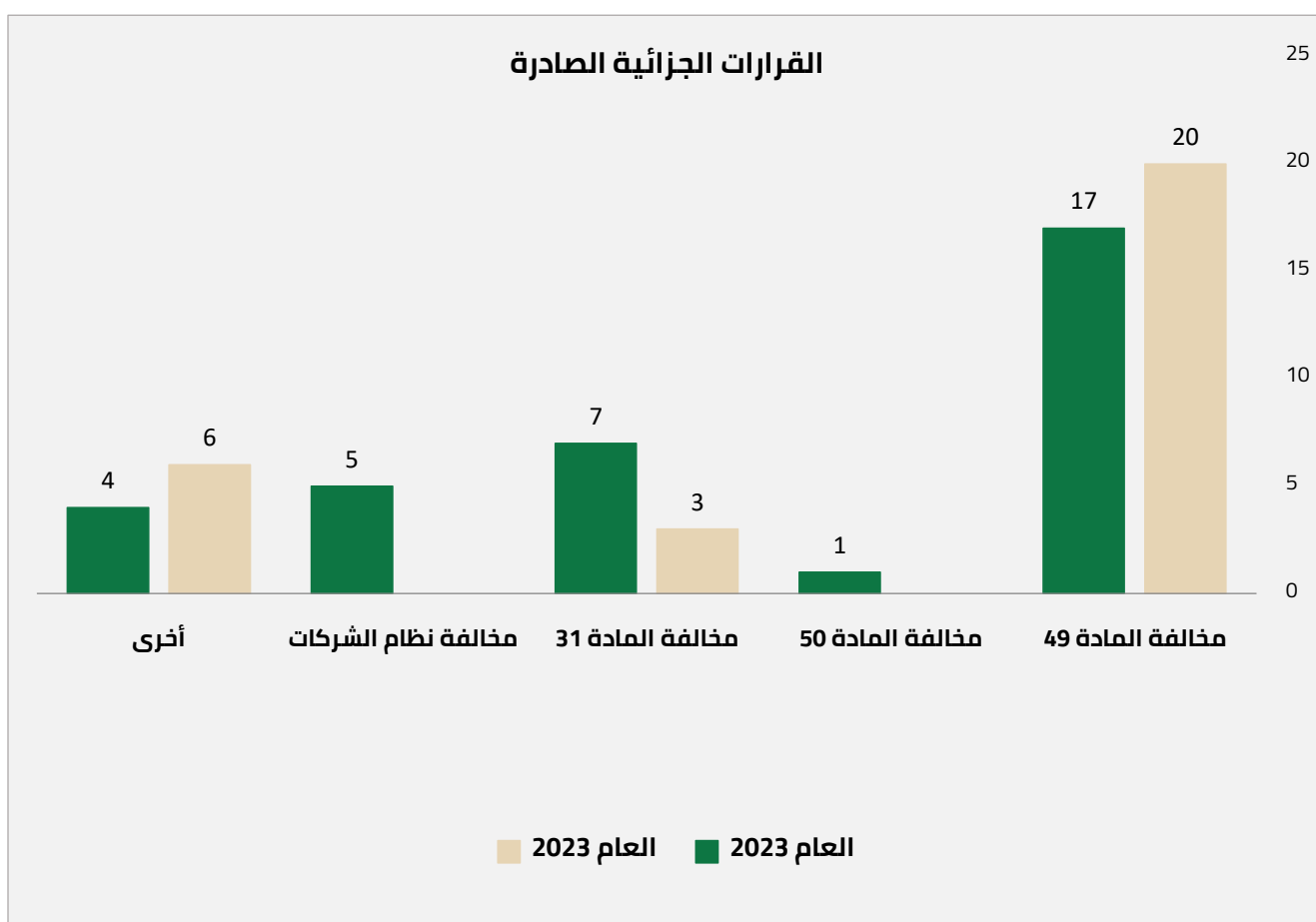
نوع الدعوى	عام 2023م	عام 2024م	نسبة التغير
دعوى مدنية	361	367	%1.7
دعوى إدارية	9	37	%311.11
دعوى جزائية	29	34	%17.2
تحكيم	1	5	%400.0
الإجمالي	400	443	%10.75





2. تفاصيل القرارات الجزائية

نوع المخالفة	عام 2023م	عام 2024م	نسبة التغير
مخالفة المادة 49	20	17	-15%
مخالفة المادة 50	0	1	-
مخالفة المادة 31	3	7	133%
مخالفة نظام الشركات	0	5	-
قرار وقتي	6	4	-33%
الإجمالي	29	34	17%





أولاً: القرارات الصادرة عن لجنة الاستئناف في منازعات الأوراق المالية

3. القرارات الصادرة عن لجنة الاستئناف (بحسب المنطوق: تأييد / تعديل / إلغاء / رفض / إعادة / تحكيم)

عام 2024م							عام 2023م							الوصف
الإجمالي	جزائي		إداري		مدني		الإجمالي	جزائي		إداري		مدني		
	النسبة	عدد	النسبة	عدد	النسبة	عدد		النسبة	عدد	النسبة	عدد			
	من الاجمالي		من الاجمالي		من الاجمالي			من الاجمالي		من الاجمالي		من الاجمالي		
249	32%	11	86%	32	55%	206	227	%31	9	%78	7	%58	211	تأييد
27	26%	9	0%	0	5%	18	27	%31	9	%0	0	%5	18	تعديل
42	6%	2	5%	2	10%	38	73	%3	1	%11	1	%20	71	إلغاء
15	3%	1	0%	0	4%	14	5	%0	0	%0	0	%1	5	إعادة
105	32%	11	8%	3	24%	91	67	%35	10	%11	1	%16	56	رفض الاستئناف
5	0%	0	0%	0	1%	5	1	%0	0	%0	0	%0	1	تحكيم
443	%100	34	%100	37	%100	372	400	100%	29	100%	9	100%	362	الإجمالي



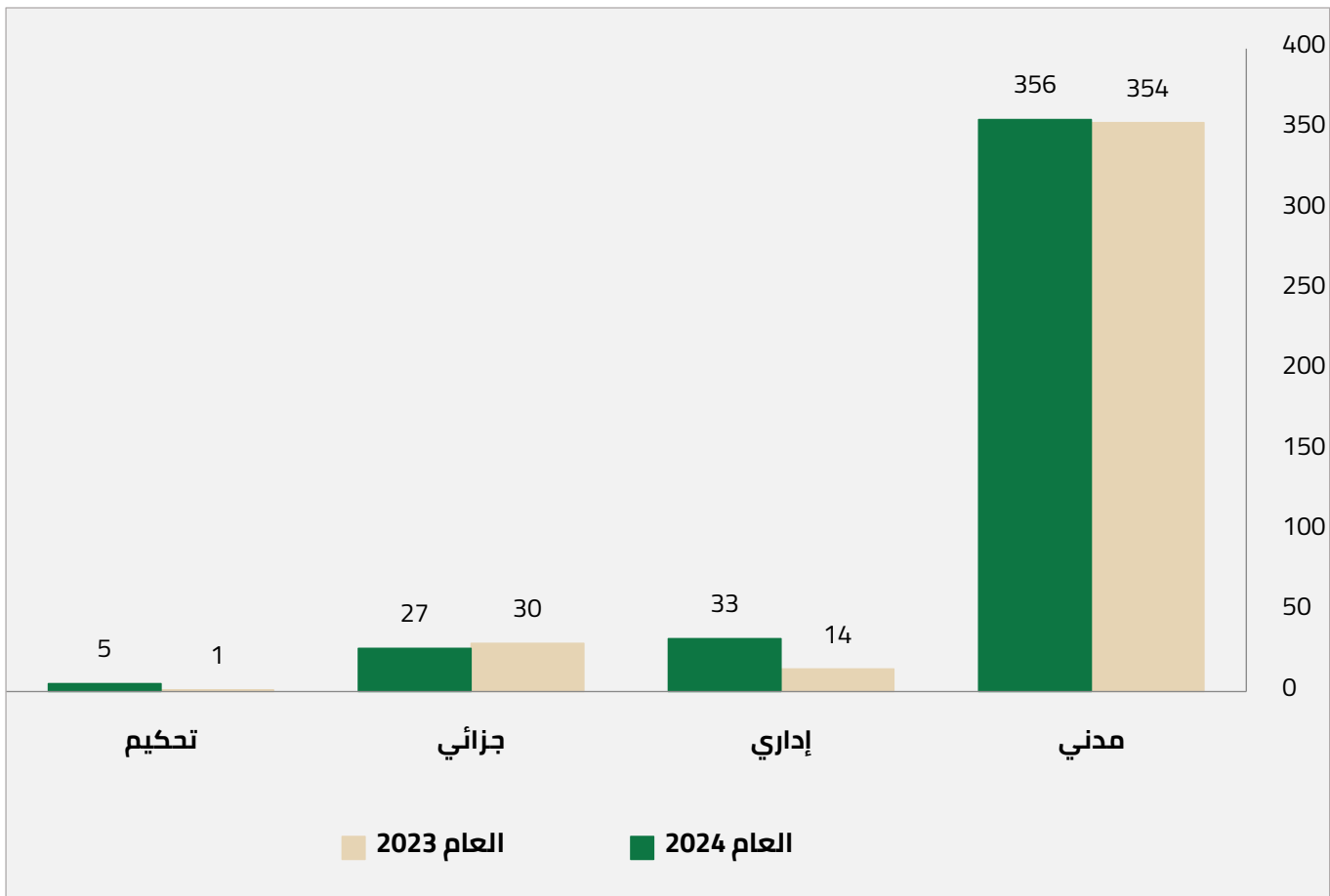
1. اجتماعات أعضاء لجنة الاستئناف

الوصف	عام 2023م	عام 2024م	نسبة التغير
الاجتماعات	375	347	-7.47%



1. الدعاوى الواردة للجنة الاستئناف مصنفة بحسب نوع الدعوى

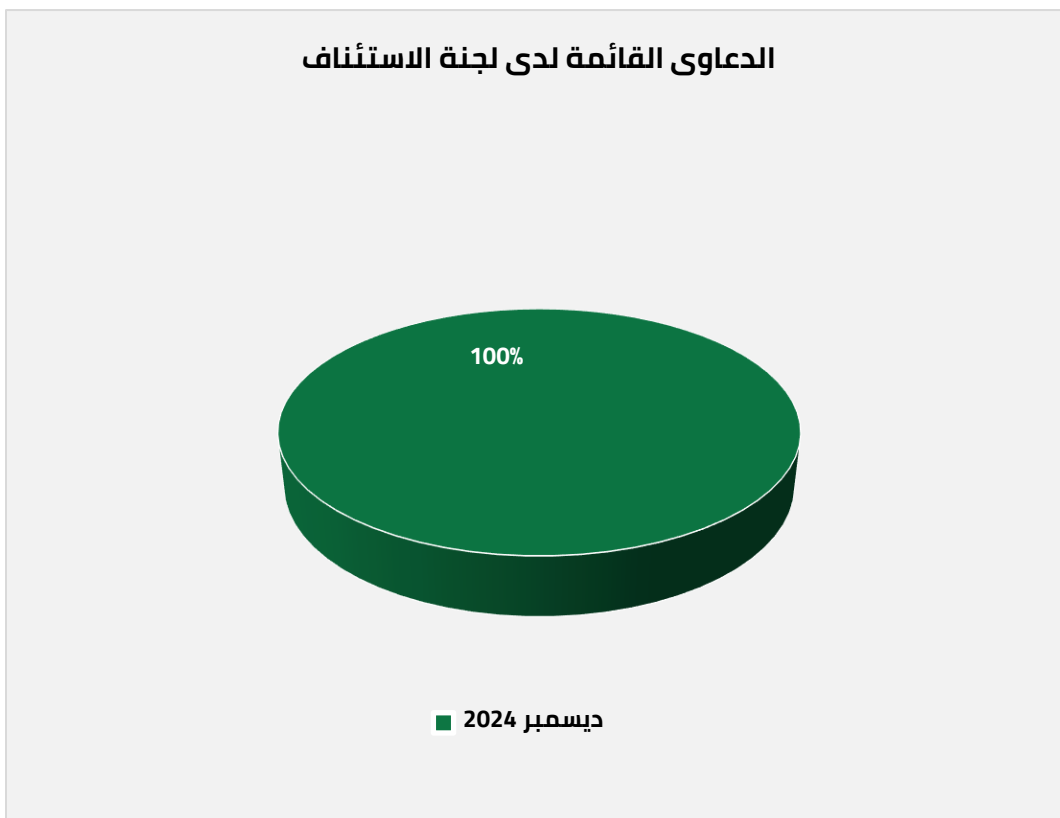
نوع الدعوى	عام 2023م	عام 2024م	نسبة التغير
مدني	354	356	0.56%
إداري	14	33	135.71%
جزائي	30	27	-10.00%
تحكيم	1	5	400.00%
المجموع	399	421	5.51%





1. الدعاوى القائمة لدى لجنة الاستئناف حتى نهاية عام 2024م

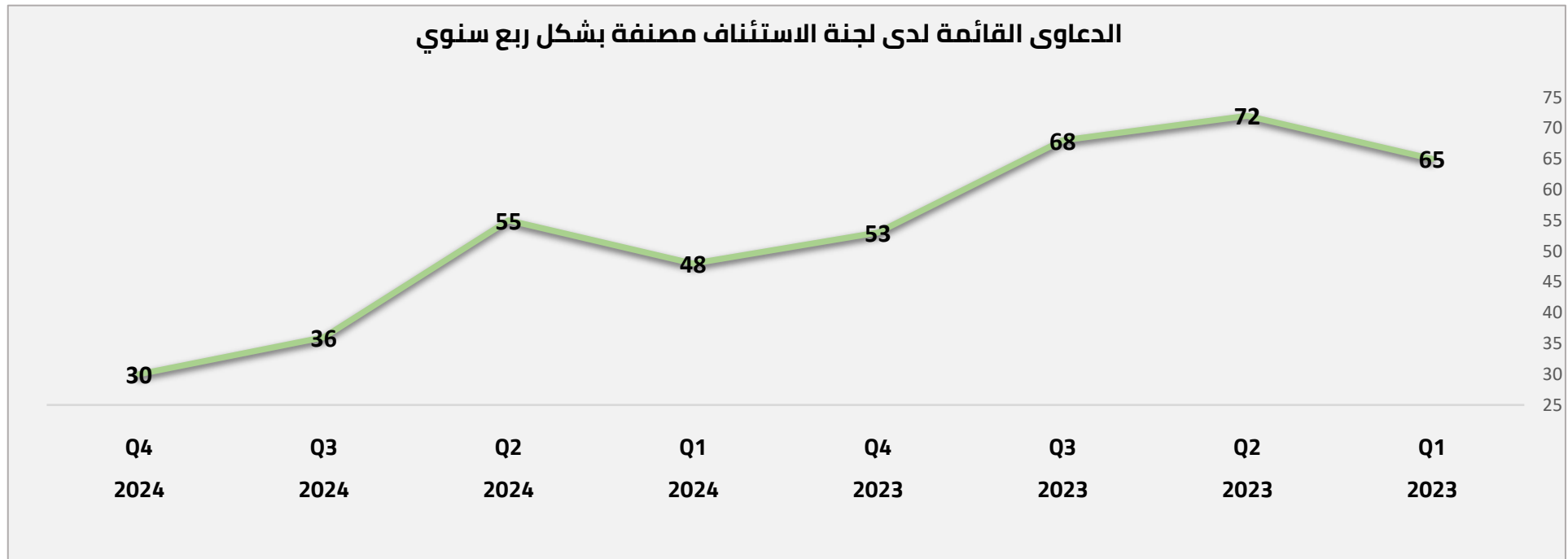
الشهر	مدني	إداري	جزائي	المجموع
ديسمبر 2024	28	1	1	30
المجموع	28	1	1	30





2. الدعاوى القائمة لدى لجنة الاستئناف مصنفة بشكل ربع سنوي حتى نهاية عام 2024م

الربع	الربع الأول 2023	الربع الثاني 2023	الربع الثالث 2023	الربع الرابع 2023	الربع الأول 2024	الربع الثاني 2024	الربع الثالث 2024	الربع الرابع 2024
الدعاوى القائمة	65	72	68	53	48	55	36	30



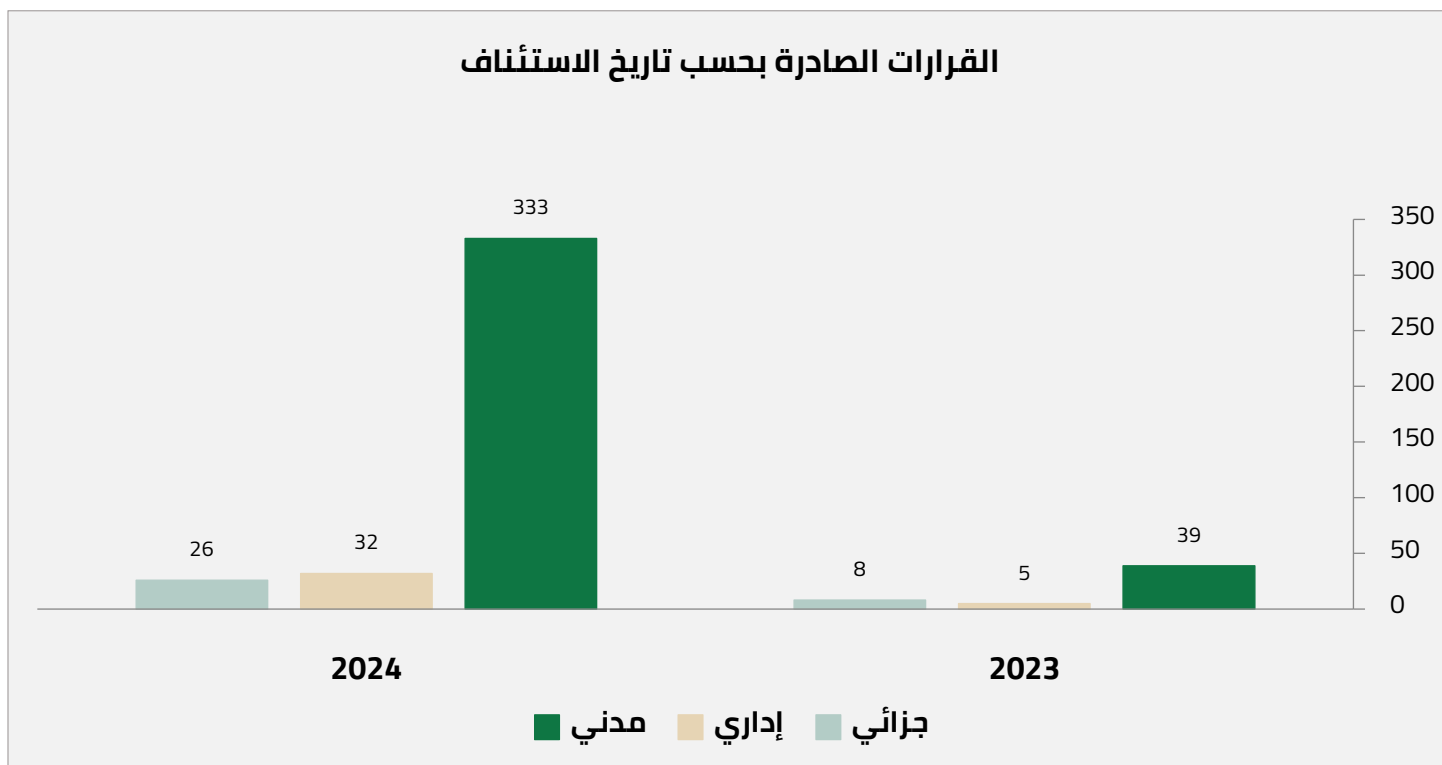
خامساً: القرارات الصادرة عن لجنة الاستئناف بحسب تاريخ الاستئناف



1. تفصيل القرارات الصادرة بحسب تاريخ الاستئناف

النسبة من المجموع	المجموع	جزائي	إداري	مدني	تاريخ الاستئناف
12%	52	8	5	39	2023
88%	391	26	32	333	2024
100%	443	34	37	372	الإجمالي

القرارات الصادرة بحسب تاريخ الاستئناف



2. متوسط فترة التقاضي لدى لجنة الاستئناف

الوصف	عام 2022 م (شهر)	عام 2023 م (شهر)	عام 2024 م (شهر)
لجنة الاستئناف	1.79	1.83	1.21

سادساً: إجمالي المبالغ المدكوم بها في الدعاوى المقيدة لدى لجنة الاستئناف



1. تفاصيل التعويضات المدكوم بها بحسب قرارات لجنة الاستئناف وعدد المعوضين

التصنيف	عام 2023م	عام 2024م
ضد ممارسي أعمال الأوراق المالية دون ترخيص	50,437,302.13	127,127,158.39
ضد مخالف في المادة (49) من النظام ولائحة سلوكيات السوق	5,021,958.47	1,571,777.45
ضد مؤسسات السوق المالية	20,419,174.43	98,587,908.44
ضد شركة مدرجة	0.00	1,612,707.77
دعوى جماعية	6,398,459.77	53,283,988.49
أفراد وشركات غير مدرجة	19,532,809.48	90,833,430.46
المجموع	101,809,704.28	373,016,971.00
عدد المعوضين	458	832

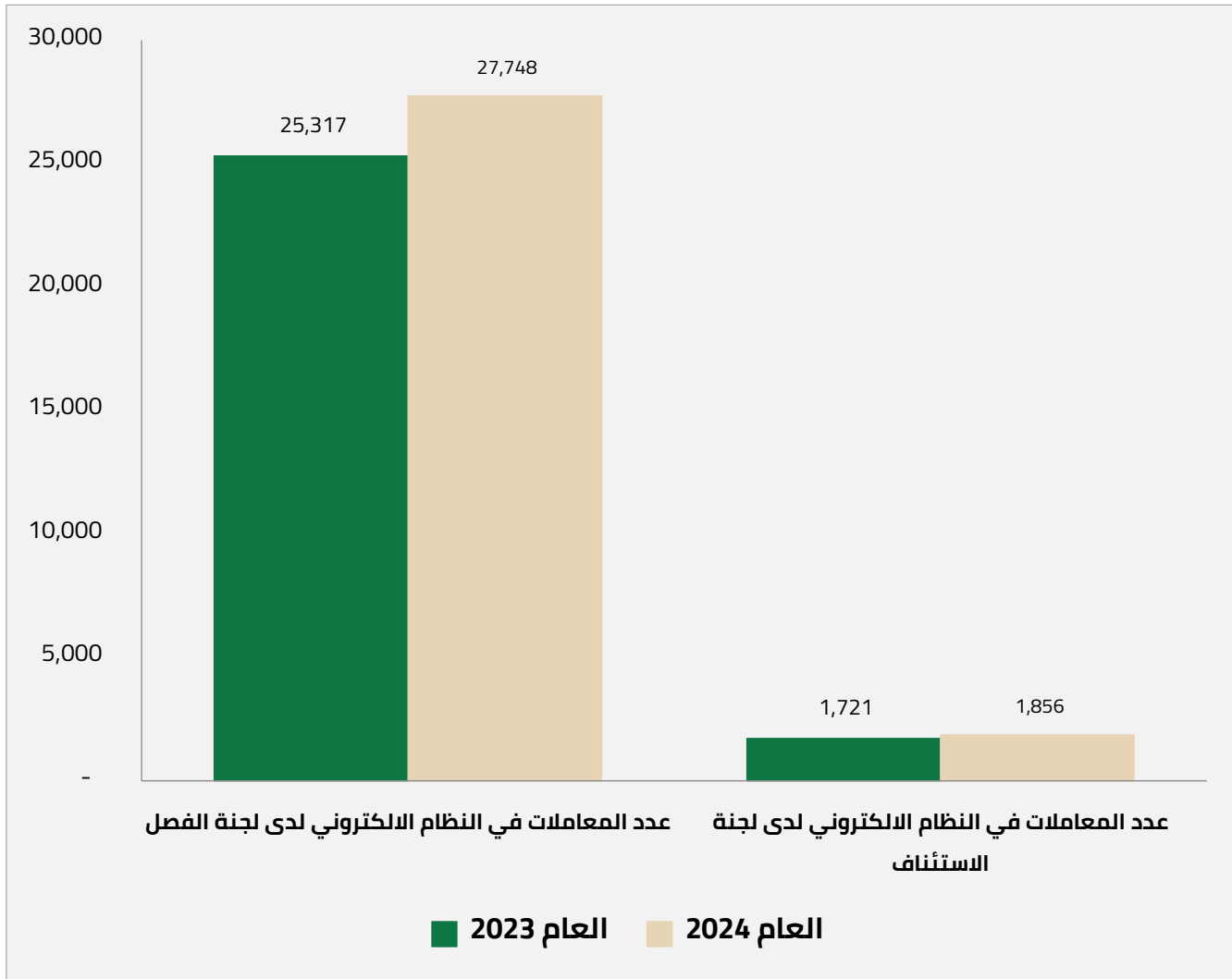


دعم الأعمال



1. معاملات النظام الإلكتروني

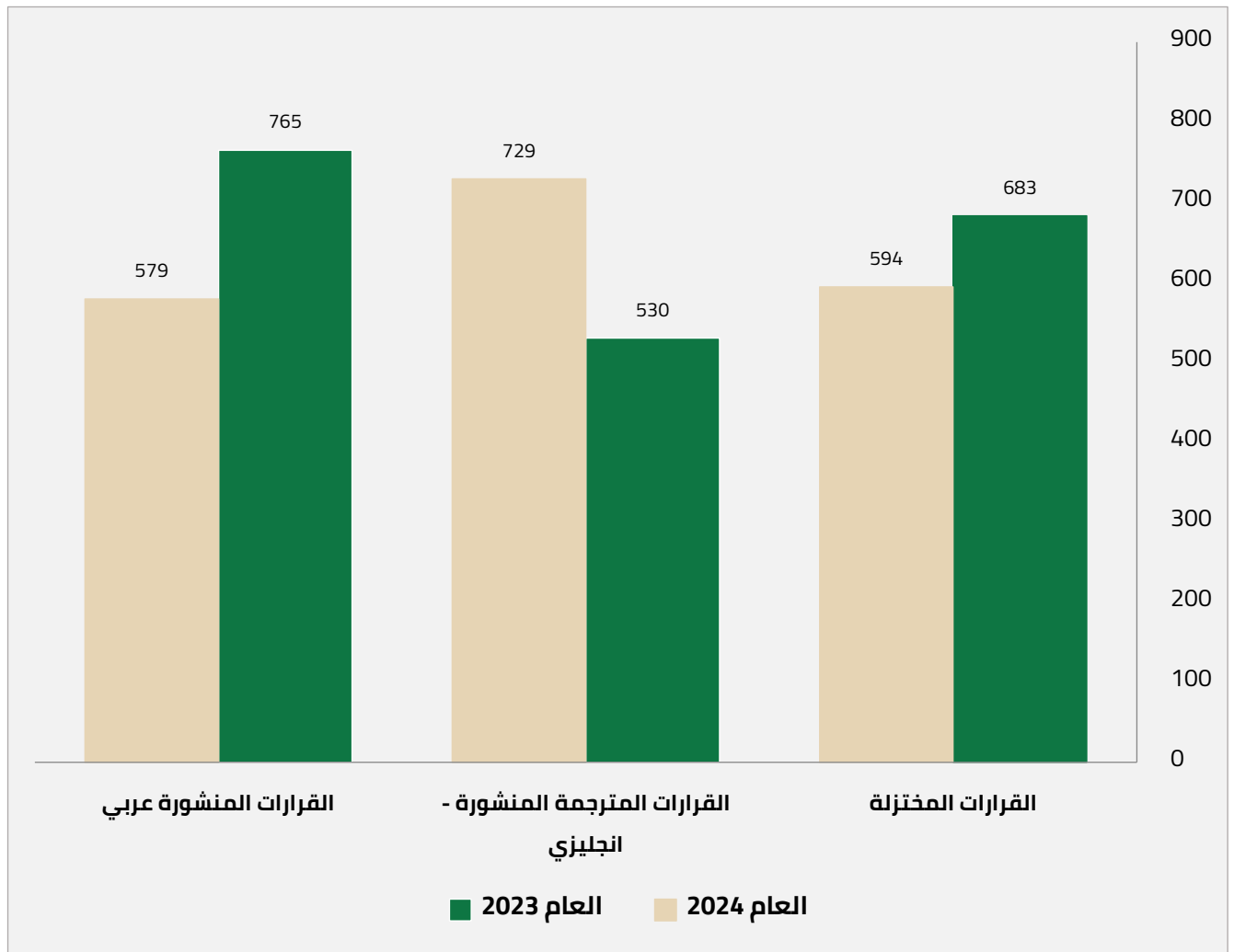
معاملات النظام الإلكتروني	عام 2023م	عام 2024م	نسبة الزيادة
عدد المعاملات في النظام الإلكتروني لدى لجنة الفصل	25,317	27,748	10%
عدد المعاملات في النظام الإلكتروني لدى لجنة الاستئناف	1,721	1,856	8%
المجموع	27,038	29,604	9.49%





1. لجان الفصل والاستئناف في منازعات الأوراق المالية

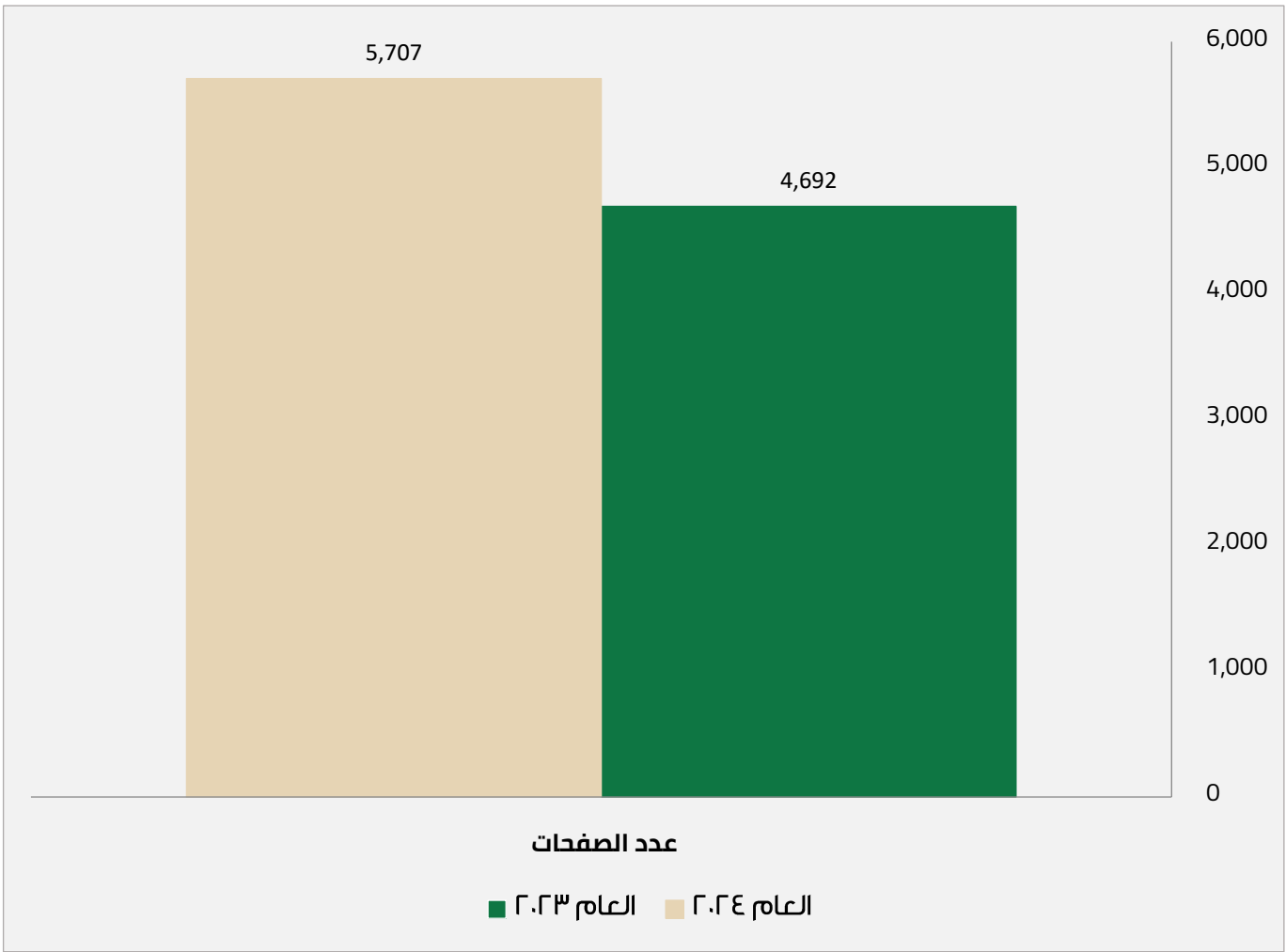
التصنيف	عام 2023م	عام 2024م	نسبة التغير
القرارات المختزلة	683	594	-13%
القرارات المترجمة المنشورة - إنجليزي	530	729	38%
القرارات المنشورة - عربي	765	579	-24%





2. عدد الصفحات المترجمة لقرارات لجنتي الفصل والاستئناف

التصنيف	عام 2023م	عام 2024م	نسبة التغير
عدد الصفحات	4,692	5,707	22%





1. عدد أيام التبليغ بلائحة الدعوى

الربع الرابع 2024	الربع الثالث 2024	الربع الثاني 2024	الربع الأول 2024	الربع الرابع 2023	الربع الثالث 2023	الربع الثاني 2023	الربع الأول 2023	التصنيف
1.70	2.70	1.70	2.10	2.36	1.50	3.16	1.90	مؤشر عدد أيام التبليغ

